

## Источники питания - STEP-PS/ 1AC/24DC/0.5 - 2868596

Обратите внимание на то, что приведенные здесь данные взяты из online-каталога. Полная информация и данные содержатся в документации пользователя. Действуют Общие условия использования для информации, загруженной из интернета. (<http://phoenixcontact.ru/download>)



Источник питания STEP POWER с регулированием в первичной цепи, для установки на несущую рейку, вход: 1-фазный, выход: 24 В DC / 0,5 А

### Описание изделия

Источники питания STEP POWER для распределительных устройств


Серия источников питания STEP POWER была разработана специально для автоматизации зданий. Минимальные потери холостого хода и высокий КПД обеспечивают максимальную энергоэффективность. Монтаж на несущую рейку или закрепление винтами на ровной поверхности.

### Характеристики товаров

- Возможность гибкого монтажа путем простой установки на несущую рейку или закрепления винтами на ровной поверхности
- Надежная система подачи питания благодаря большому среднему времени наработки на отказ (MTBF) - более 500 000 ч - и кривой U/I (напряжение/ток)
- Экономия энергии благодаря максимальной энергоэффективности и уникально низким потерям холостого хода



### Коммерческие данные

Упаковочная единица	1 stk
GTIN	 4 046356 519953
Вес/шт. (без упаковки)	70.0 GRM

### Технические данные

#### Размеры

Ширина	18 мм
Высота	90 мм
Глубина	61 мм

#### Окружающие условия

Степень защиты	IP20
Температура окружающей среды (при эксплуатации)	-25 °C ... 70 °C (> 55 °C - ухудшение характеристик: 2,5%/K)
Температура окружающей среды (хранение/транспорт)	-40 °C ... 85 °C
Макс. допустимая отн. влажность воздуха (при эксплуатации)	≤ 95 % (При 25 °C, без выпадения конденсата)
Помехоустойчивость	EN 61000-6-2:2005

## Источники питания - STEP-PS/ 1AC/24DC/0.5 - 2868596

### Технические данные

#### Входные данные

Диапазон номинальных напряжений на входе	100 В AC ... 240 В AC
Диапазон входных напряжений	85 В AC ... 264 В AC
	95 В DC ... 250 В DC
Диапазон частот AC	45 Гц ... 65 Гц
Диапазон частот DC	0 Гц
Импульс пускового тока	< 15 А (стандартный (типовой))
Провалы напряжения в сети	> 15 мс (120 В AC)
	> 90 мс (230 В AC)
Входной предохранитель	1,25 А (инертного типа, внутренний)
Выбор подходящих предохранителей	6 А ... 16 А (Характеристика В, С, D, К)

#### Выходные данные

Номинальное напряжение на выходе	24 В DC $\pm 1\%$
Номинальный ток на выходе ( $I_N$ )	0,5 А (-25 °C ... 55 °C)
	0,55 А
Выходной ток $I_{\text{макс.}}$	1 А
Изменение хар-к	55 °C ... 70 °C (2,5 % / K)
Возможность параллельного подключения	да, резервирование и повышение мощности
Возможность последовательного подключения	Да
Рассогласование	< 1 % (статическое изменение нагрузки 10 % ... 90 %)
	< 2 % (динамическое изменение нагрузки 10 % ... 90 %)
	< 0,1 % (отклонение входного напряжения $\pm 10\%$ )
Остаточная пульсация	< 20 мВ <sub>(ДА)</sub> (20 МГц)
Выходная мощность	12 Вт
Время включения, типовое	< 0,5 с
Коммутационные пики, номинальная нагрузка	< 30 мВ <sub>(ДА)</sub> (20 МГц)
Рассеиваемая мощность, без нагрузки, макс.	< 0,3 Вт
Рассеиваемая мощность, номинальная нагрузка, макс.	< 2,2 Вт

#### Общие сведения

Вес нетто	0,07 кг
КПД	> 84 % (при 230 В AC и номинальных значениях)
Напряжения изоляции на входе / выходе	4 кВ AC (Типовое исп.)
	3,75 кВ AC (Выборочное исп.)
Степень защиты	II (в закрытом шкафу управления)
	> 1567000 ч (40 °C)
Монтажное положение	горизонтальная DIN-рейка NS 35, EN 60715
Указания по монтажу	присоединяемый: горизонтально 0 мм, вертикально 30 мм

#### Характеристики клемм, вход

Тип подключения	Винтовые зажимы
Сечение жесткого проводника мин.	0,2 мм <sup>2</sup>

## Источники питания - STEP-PS/ 1AC/24DC/0.5 - 2868596

### Технические данные

#### Характеристики клемм, вход

Сечение жесткого проводника макс.	2,5 мм <sup>2</sup>
Сечение гибкого проводника мин.	0,2 мм <sup>2</sup>
Сечение гибкого проводника макс.	2,5 мм <sup>2</sup>
Сечение проводника AWG, мин.	24
Сечение проводника AWG, макс.	12
Длина снятия изоляции	6,5 мм
Резьба винтов	M3

#### Характеристики клемм, выход

Тип подключения	Винтовые зажимы
Сечение жесткого проводника мин.	0,2 мм <sup>2</sup>
Сечение жесткого проводника макс.	2,5 мм <sup>2</sup>
Сечение гибкого проводника мин.	0,2 мм <sup>2</sup>
Сечение гибкого проводника макс.	2,5 мм <sup>2</sup>
Сечение проводника AWG, мин.	24
Сечение проводника AWG, макс.	12
Длина снятия изоляции	6,5 мм
Резьба винтов	M3

#### Стандарты и предписания

Электромагнитная совместимость	Соответствует Директиве по ЭМС 2004/108/EG
Ударопрочность	30г, на каждую ось (согласно МЭК 60068-2-27)
Помехоустойчивость	EN 61000-6-2:2005
Подключение согласно стандарту	CUL
Стандарты / нормативные документы	EN 61000-4-3
	EN 61000-4-4
	EN 61000-4-6
Стандарт - электрическое оснащение машин	EN 60204-1
Стандарт - электробезопасность	МЭК 60950-1/VDE 0805 (БСНН)
Стандарт - оснащение силового оборудования электронными средствами	EN 50178/VDE 0160 (PELV)
Стандарт - безопасные малые напряжения	МЭК 60950-1 (SELV) и EN 60204-1 (PELV)
Стандарт - безопасная изоляция	DIN VDE 0100-410
Стандарт - защита от поражения электрическим током, основные требования к безопасной разводке и изоляции цепей	EN 50178
Стандарт - требования к сетям питания (ограничение гармонических искажений)	EN 61000-3-2
Сертификация UL	UL/C-UL, зарегистрированный UL 508
	UL/C-UL, одобренный UL 60950
	UL ANSI/ISA-12.12.01, класс I, раздел 2, группы A, B, C, D (Опасное размещение)
	NEC, класс 2 согласно UL 1310
Вибрация (при эксплуатации)	< 15 Гц, амплитуда ±2,5 мм (согласно МЭК 60068-2-6)

# Источники питания - STEP-PS/ 1AC/24DC/0.5 - 2868596

## Технические данные

### Стандарты и предписания

Директива по низкому напряжению	Соответствие Директиве по низкому напряжению 2006/95/EC
Применение в железнодорожной отрасли	EN 50121-4

## Классификация

### eCl@ss

eCl@ss 4.0	27040702
eCl@ss 4.1	27040702
eCl@ss 5.0	27242213
eCl@ss 5.1	27242213
eCl@ss 6.0	27049002
eCl@ss 7.0	27049002
eCl@ss 8.0	27049002
eCl@ss 9.0	27040701

### ETIM

ETIM 2.0	EC001039
ETIM 3.0	EC001039
ETIM 4.0	EC002540
ETIM 5.0	EC002540

### UNSPSC

UNSPSC 6.01	30211502
UNSPSC 7.0901	39121004
UNSPSC 11	39121004
UNSPSC 12.01	39121004
UNSPSC 13.2	39121004

## Сертификаты

### Сертификаты

---

#### Сертификаты

UL Recognized / UL Listed / cUL Recognized / cUL Listed / IECB Scheme / EAC / cULus Recognized / cULus Listed

---

#### Сертификация для взрывоопасных зон

UL Listed / cUL Listed / cULus Listed

---






#### Сертификаты на рассмотрении

---

# Источники питания - STEP-PS/ 1AC/24DC/0.5 - 2868596

## Сертификаты

Подробности сертификации



## Чертежи

Блок-схема

