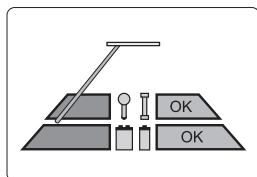


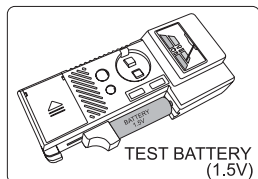
BT6 ТЕСТЕР БАТАРЕЙ / ЛАМП / ПРЕДОХРАНИТЕЛЕЙ

Показания прибора



Тест батарей

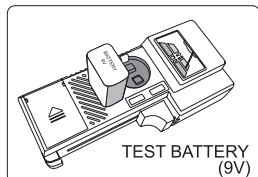
- | | | |
|--|--------|----------------------|
| | red | = разряжена |
| | yellow | = Низкая ёмкость |
| | green | = нормальная ёмкость |



Типы испытываемых батарей

- | | |
|------|----------------------------------|
| 1.5V | AAA, HP16, MN2400, R03 |
| | AA, HP7, MN1500, UM3 |
| | C, HP11, MN1400, SP11, LR14, UM2 |
| | D, HP2, MN1300, SP2, R20, UM1 |
| 9V | PP3, MN1604, 6F22,006P |

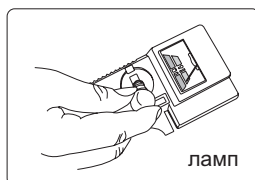
Не забывайте батарейку в тестере, это может привести к её полному разряду!



2. Тест ламп и предохранителей

Когда стрелка находится в зелёной зоне предохранитель или лампа исправны когда в зелёной зоне - обрыв.

- | | | |
|--|-------|----------|
| | red | =replace |
| | green | =good |



ТЕСТЕРЫ БАТАРЕЙ

BT1



BT2



BT3



BT4



BT5

