

Проходные клеммы - UT 10 - 3044160

Обратите внимание на то, что приведенные здесь данные взяты из online-каталога. Полная информация и данные содержатся в документации пользователя. Действуют Общие условия использования для информации, загруженной из интернета. (<http://phoenixcontact.ru/download>)




Проходные клеммы, Тип подключения: Винтовые зажимы, Сечение: 0,5 мм² - 16 мм², AWG: 20 - 6, Ширина: 10,2 мм, Высота: 46,9 мм, Цвет: серый, Тип монтажа: NS 35/7,5, NS 35/15

Характеристики товаров

- Большой корпус позволяет подключать жесткие и гибкие провода без кабельных наконечников, в том числе те, поперечное сечение которых превышает номинальное
- Компактная конструкция обеспечивает возможность экономии места и удобного проведения разводки в условиях ограниченного пространства
- Оптимальный ввод отвертки через закрытые винтовые основания
- Многопроводной разъем обеспечивает максимальную гибкость и плотность размещения соединений
- Опробовано для железнодорожного транспорта
- Отверстие воронкообразной формы для ввода кабеля обеспечивает возможность подключения проводов номинального поперечного сечения с кабельными наконечниками и пластиковыми фланцами



Коммерческие данные

Упаковочная единица	50 stk
Минимальный объем заказа	50 stk
GTIN	 4 017918 960445
Вес/шт. (без упаковки)	17.6 GRM

Технические данные

Общие сведения

Количество ярусов	1
Количество точек подключения	2
Номинальное сечение	10 мм ²
Цвет	серый
Изоляционный материал	PA
Класс воспламеняемости согласно UL 94	V0
Область применения	Железнодорожная индустрия
	Машиностроение

Проходные клеммы - UT 10 - 3044160

Технические данные

Общие сведения

	Производство комплектного оборудования
	Обрабатываемая промышленность
Расчетное импульсное напряжение	8 кВ
Степень загрязнения	3
Категория перенапряжения	III
Группа изоляционного материала	I
Подключение согласно стандарту	МЭК 60947-7-1
Максимальный ток нагрузки	76 А (Для кабеля сечением 16 мм ² Поперечное сечение)
Номинальный ток I _N	57 А
Номинальное напряжение U _N	1000 В
Открытая боковая стенка	Да
Спецификация испытания защиты от прикосновений	DIN EN 50274 (VDE 0660-514):2002-11
Безопасность при прикосновении руками	обеспечивается
Безопасность при прикосновении пальцами	обеспечивается
Результат испытаний импульсным напряжением	Испытание проведено
Заданное значение испытательного импульсного напряжения	9,8 кВ
Результат испытания с изменением напряжения	Испытание проведено
Заданное значение испытательного переменного напряжения	2,2 кВ
Результат испытания на механическую прочность клемм (5-кратное подсоединение/отсоединение провода)	Испытание проведено
Результат испытания на изгиб	Испытание проведено
Испытание на изгиб Скорость вращения	10 об/мин.
Испытание на изгиб при вращении	135
Испытание на изгиб Сечение провода/Масса	0,5 мм ² /0,3 кг
	10 мм ² /2 кг
	16 мм ² /2,9 кг
Результат испытания на растяжение	Испытание проведено
Испытание на растяжение, сечение провода	0,5 мм ²
Растягивающее усилие, заданное значение	20 Н
Испытание на растяжение, сечение провода	10 мм ²
Растягивающее усилие, заданное значение	90 Н
Испытание на растяжение, сечение провода	16 мм ²
Растягивающее усилие, заданное значение	100 Н
Результат испытания на прочность насадки на крепежное основание	Испытание проведено
Прочность насадки на крепежное основание	NS 35
Заданное значение	5 Н
Результат проверки падением напряжения	Испытание проведено
Требования, падение напряжения	≤ 3,2 мВ
Результат испытания на нагревание	Испытание проведено
Результат проверки стойкости к току КЗ	Испытание проведено

Проходные клеммы - UT 10 - 3044160

Технические данные

Общие сведения

Испытание на устойчивость к воздействию короткого замыкания Сечение провода	10 мм ²
Кратковременный ток	1,2 кА
Испытание на устойчивость к воздействию короткого замыкания Сечение провода	16 мм ²
Кратковременный ток	1,92 кА
Результат термических испытаний	Испытание проведено
Подтверждение тепловых характеристик (испытание горелкой с игольчатым пламенем) Длительность воздействия	30 с
Результат испытания на колебания, широкополосные шумы	Испытание проведено
Спецификация испытания на колебания, широкополосные шумы	DIN EN 50155 (VDE 0115-200):2008-03
Спектр испытания	Испытания на долговечность, категория 1, класс В, в транспортной коробке
Частота испытания	от $f_1 = 5$ Гц до $f_2 = 150$ Гц
ASD-уровень	1,857 (м/с ²) ² /Гц
Ускорение	0,8г
Продолжительность испытания на каждую ось	5 ч
Направления испытания	X-, Y- и Z-ось
Результат испытания на ударпрочность	Испытание проведено
Спецификация испытания на ударпрочность	DIN EN 50155 (VDE 0115-200):2008-03
Форма удара	Полусинусоида
Ускорение	5г
Продолжительность удара	30 мс
Количество ударов в 1 направлении	3
Направления испытания	X-, Y- и Z-ось (положит. и отрицат.)
Относительный температурный индекс изоляционного материала (Elec., UL 746 B)	130 °C
Температурный индекс изоляционного материала (DIN EN 60216-1 (VDE 0304-21))	130 °C
Статическое использование изоляционного материала на холоде	-60 °C

Размеры

Ширина	10,2 мм
Ширина крышки	2,2 мм
Длина	47,7 мм
Высота	46,9 мм
Высота NS 35/7,5	47,5 мм
Высота NS 35/15	55 мм

Характеристики клемм

Тип подключения	Винтовые зажимы
Подключение согласно стандарту	МЭК 60947-7-1

Проходные клеммы - UT 10 - 3044160

Технические данные

Характеристики клемм

Указание	Внимание: В разделе загрузок Вы найдете разрешение на использование продукции, размеры сечений для подключения и указания для подключения алюминиевых проводников.
Сечение жесткого проводника мин.	0,5 мм ²
Сечение жесткого проводника макс.	16 мм ²
Сечение провода AWG мин.	20
Сечение провода AWG макс.	6
Сечение гибкого проводника мин.	0,5 мм ²
Сечение гибкого проводника макс.	16 мм ²
Мин. сечение гибкого проводника AWG	20
Сечение гибкого проводника AWG, макс.	6
Сечение гибкого проводника с кабельным наконечником, без пластмассовой втулки, мин.	0,5 мм ²
Сечение гибкого проводника с кабельным наконечником, без пластмассовой втулки, макс.	10 мм ²
Сечение гибкого проводника с кабельным наконечником, с пластмассовой втулкой, мин.	0,5 мм ²
Сечение гибкого проводника с кабельным наконечником, с пластмассовой втулкой, макс.	10 мм ²
2 жестких провода одинакового сечения, мин.	0,5 мм ²
2 жестких провода одинакового сечения, макс.	4 мм ²
2 гибких провода одинакового сечения, мин.	0,5 мм ²
2 гибких провода одинакового сечения, макс.	4 мм ²
2 гибких провода одинакового сечения, с пластмассовой втулкой TWIN-AEH, мин.	0,5 мм ²
2 гибких провода одинакового сечения, с пластмассовой втулкой TWIN-AEH, макс.	6 мм ²
2 гибких провода одинакового сечения, без пластмассовой втулки AEH, мин.	0,5 мм ²
2 гибких провода одинакового сечения, без пластмассовой втулки AEH, макс.	2,5 мм ²
Подключение согласно стандарту	МЭК/EN 60079-7
Сечение жесткого проводника мин.	0,5 мм ²
Сечение жесткого проводника макс.	16 мм ²
Сечение провода AWG мин.	20
Сечение провода AWG макс.	6
Сечение гибкого проводника мин.	0,5 мм ²
Сечение гибкого проводника макс.	10 мм ²
Длина снятия изоляции	10 мм
Калиберная пробка	A6
Резьба винтов	M4
Мин. момент затяжки	1,5 Нм
Момент затяжки, макс.	1,8 Нм

Стандарты и предписания

Проходные клеммы - UT 10 - 3044160

Технические данные

Стандарты и предписания

Подключение согласно стандарту	CSA
	МЭК 60947-7-1
Класс воспламеняемости согласно UL 94	V0

Классификация

eCl@ss

eCl@ss 4.0	27141120
eCl@ss 4.1	27141120
eCl@ss 5.0	27141120
eCl@ss 5.1	27141120
eCl@ss 6.0	27141120
eCl@ss 7.0	27141120
eCl@ss 8.0	27141120
eCl@ss 9.0	27141120

ETIM

ETIM 2.0	EC000897
ETIM 3.0	EC000897
ETIM 4.0	EC000897
ETIM 5.0	EC000897

UNSPSC

UNSPSC 6.01	30211811
UNSPSC 7.0901	39121410
UNSPSC 11	39121410
UNSPSC 12.01	39121410
UNSPSC 13.2	39121410

Сертификаты

Сертификаты

Сертификаты

CSA / UL Recognized / VDE Gutachten mit Fertigungsüberwachung / cUL Recognized / LR / GL / RS / IECEx CB Scheme / DNV / EAC / EAC / cULus Recognized

Сертификация для взрывоопасных зон

IECEx / ATEX

Проходные клеммы - UT 10 - 3044160

Сертификаты

Сертификаты на рассмотрении

Подробности сертификации

CSA		
	B	C
мм²/AWG/kcmil	20-6	20-6
Номинальный ток IN	65 A	65 A
Номинальное напряжение UN	600 В	600 В

UL Recognized		
	B	C
мм²/AWG/kcmil	20-6	20-6
Номинальный ток IN	65 A	65 A
Номинальное напряжение UN	600 В	600 В

VDE Gutachten mit Fertigungsüberwachung	
мм²/AWG/kcmil	0.5-10
Номинальное напряжение UN	1000 В

cUL Recognized		
	B	C
мм²/AWG/kcmil	20-6	20-6
Номинальный ток IN	65 A	65 A
Номинальное напряжение UN	600 В	600 В


LR

GL

RS

Проходные клеммы - UT 10 - 3044160


Сертификаты

IECEE CB Scheme 	
мм ² /AWG/kcmil	
Номинальное напряжение UN	0.5-10
	1000 В

DNV

EAC

EAC

cULus Recognized 

Чертежи

Электрическая схема

