

ТЕХНИЧЕСКИЕ ХАРАКТЕРИСТИКИ

Версия Bluetooth: Bluetooth 2.1+ EDR

Тип стилуса: для емкостных экранов

Дальность действия: 10 метров

Время разговора: до 7 часов

Время прослушивания аудио: до 6 часов

Время работы в режиме ожидания: до 150 часов

Температура использования: 0°C ~ 40°C

Размеры: 132 x 19,5x17 мм

Вес: 20 г

торговая марка
MASTER KIT

Артикул: МТ3092

Изготовлено:

North Point Marketing Limited, Китай

Гарантийный срок: 12 месяцев.

В случае неисправности устройства
предусмотрен бесплатный обмен.

По всем вопросам обращаться
по тел.: 8 800 100-12-33

на e-mail: info@dadget.ru

С ГОВОРИЛУСОМ ТАКЖЕ ПОКУПАЮТ

Цифровая ручка



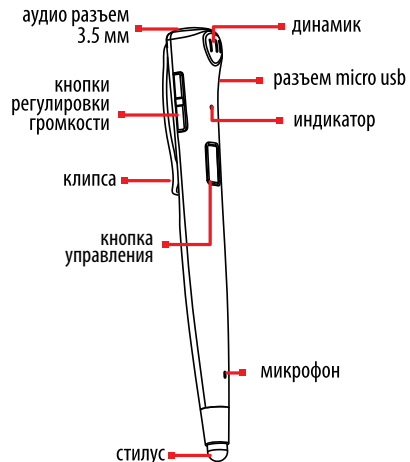
МОБИСАУНД

Решение есть!
МАСТЕР KIT
dadget.ru

мульти-гарнитура

ГОВОРИЛУС

Звони! Пиши! Слушай!



ПОДКЛЮЧЕНИЕ УСТРОЙСТВА

Bluetooth-соединение стелефоном/планшетом (только при первом под- ключении)

- Нажмите и удерживайте **кнопку управления** в течение 5 секунд.

Индикатор начнет мигать красным и синим цветами попеременно. Устройство готово к соединению с телефоном/планшетом.

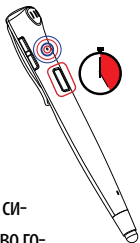
- Включите Bluetooth на телефоне/планшете и произведите поиск новых Bluetooth-устройств.

В списке устройств появится мульти-гарнитура под названием «ВН 202».

- Подтвердите связь с мульти-гарнитурой нажатием «ДА» или «ОК». Введите пароль* для соединения «0000». После введения пароля нажмите «ОК».

*При использовании телефона/планшета с версией Bluetooth 2.1 и выше, пароль при соединении не понадобится. Телефон/планшет подтвердит удачное соединение с устройством служебным сообщением.

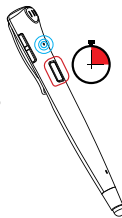
- Если соединение установлено не было, попробуйте всю процедуру соединения с самого начала.



ВКЛЮЧЕНИЕ / ВЫКЛЮЧЕНИЕ

Нажмите и удерживайте **кнопку управления** в течение 3 секунд. Индикатор начнет мигать синим цветом.

Устройство включилось / выключилось



ВЫЗОВЫ

СИГНАЛ О ВХОДЯЩЕМ ВЫЗОВЕ

При входящем вызове индикатор устройства начнет быстро мигать синим и красным цветами и сработает вибрация.

ОТВЕТИТЬ / ЗАВЕРШИТЬ ВЫЗОВ

Нажмите **кнопку управления**.

ПОВТОРНЫЙ НАБОР

Для набора последнего вызова нажмите и удерживайте **кнопку управления**, пока не мигнет синий светодиод.

РЕГУЛИРОВКА ГРОМКОСТИ ЗВУКА

Для увеличения громкости звука нажмите **кнопку «+»** на устройстве. Для уменьшения громкости звука нажмите **кнопку «-»** на устройстве.

ПРОСЛУШИВАНИЕ МУЗЫКИ

Вставьте наушники в разъем устройства (3.5мм).

Для воспроизведения/паузы нажмите на **кнопку управления**.

Для переключения треков вперед/назад нажмите и удерживайте **кнопки «+/-»** (кнопки регулировки громкости).

ПРИЕМ ВЫЗОВА ПРИ ПРОСЛУШИВАНИИ МУЗЫКИ

Если во время воспроизведения музыки вам поступит телефонный вызов, устройство автоматически поставит воспроизведение на паузу. Для того чтобы принять вызов нажмите **кнопку управления**. После завершения разговора устройство возобновит воспроизведение музыки.