




8 (495) 234-77-66
<http://masterkit.ru>
infomk@masterkit.ru

MP2801BT - Незабудка

Очень маленькая, очень удобная, очень практичная bluetooth метка! Поможет не потерять, поможет найти, не потеряется сама. Построена на основе новейших энергосберегающих технологий BLE (Bluetooth Low Energy).

- Работает с телефонами и смартфонами под управлением Android;
- Законченный модуль со встроенной литиевой батареей;
- Дистанция поддержания связи по Bluetooth: 10-20 м в зависимости от окружающей обстановки;
- Время работы метки от одной батарейки - более полугода.



Незабудка! Теперь это не только всем известный симпатичный цветочек, но и высокотехнологичное электронное устройство, позволяющее не потерять ваши вещи или быстро их найти. Bluetooth-метка использует самые передовые энергосберегающие технологии BLE (Bluetooth Low Energy) для того, чтобы долго, очень долго работать! Совместно с меткой используется программное обеспечение (ПО)

для телефонов и смартфонов, работающих под управлением Android.

При той массе вещей, которыми пользуется человек, некоторые из них неизбежно и постоянно теряются.

Это пульты ДУ бытовой техники, ключи, бумажники, телефоны, другие мелкие и не очень мелкие предметы.

Мы часто забываем, куда положили ту или иную вещь, и тратим время на ее поиски именно в тот момент, когда она необходима.

Сценарии использования метки:

- слежение за предметом:

Прикрепляем метку к предмету.

Настраиваем ПО на эту метку.

При удалении от метки раздается сигнал на телефоне.

- поиск предмета:

Прикрепляем метку к предмету.

При необходимости найти предмет настраиваем ПО на эту метку.

Используем кнопку FindMe на телефоне и с помощью звукового сигнала метки и локатора «холодно-горячо» ищем предмет.

- не забыть телефон:

Кладем метку в карман.

Настраиваем ПО на эту метку.

При удалении от метки раздается сигнал со встроенного зуммера метки.

В качестве приятного дополнения с помощью метки можно сделать дистанционный снимок телефоном!

Нажмите на кнопку 2 на метке - телефон сделает снимок, выведет его на экран и даст возможность выбрать, сохранить или не сохранить снимок.

Кнопка 1 служит для поиска телефона: при нажатии на нее телефон издаст звуковой сигнал.

Как настроить телефон на использование метки.

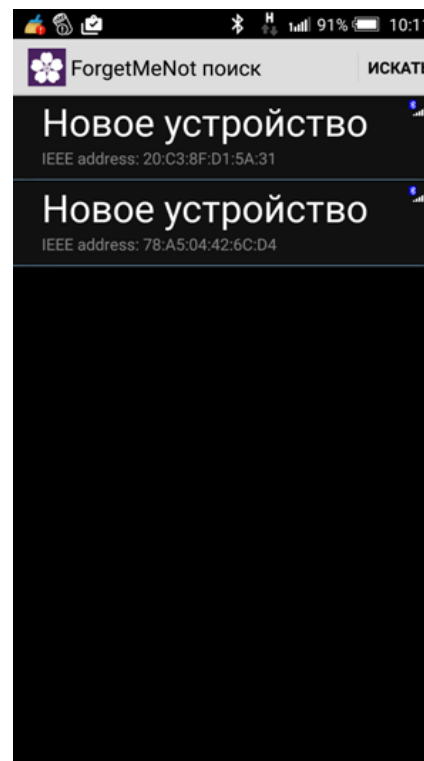
Загрузите ПО с этого адреса <https://play.google.com/store/apps/details?id=org.fe57.forgetmenot> на телефон и запустите его.

Положите недалеко от телефона метки, на которые вы хотите настроить ПО.



QR код для загрузки ПО ForgetMeNot

Вы увидите экран сканирования новых устройств:

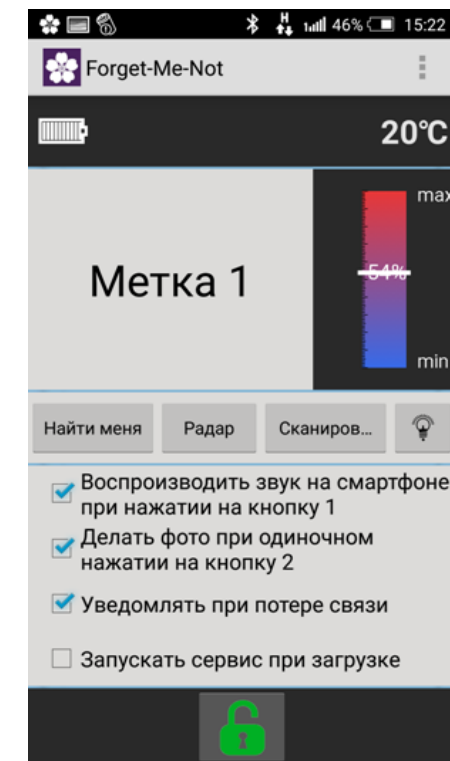


Через некоторое время на экране появятся все обнаруженные метки с информацией об IEEE адресах, уровнях сигналов и зарядах батарей найденных меток.

Если метке уже было дано имя, то оно будет

отображено, если нет, имя будет "Новое устройство".

Выберите нужную метку, нажав на ее имя. Будет отображен экран связи с меткой.



После установления связи будут отображены свойства выбранной метки с опциями основных настроек:

- звук из телефона при нажатии на кнопку 1 - да/нет;
- снимок при нажатии на кнопку 2 - да/нет
- звук из телефона при потере связи с меткой - да/нет;
- запуск сервиса при загрузке - да/нет.

Если сервис при загрузке запущен, то при перезагрузке смартфона программа отслеживания меток будет автоматически запущена.

Нажав на красно-синюю шкалу локатора или кнопку "Радар", можно вызвать большой экран локатора.

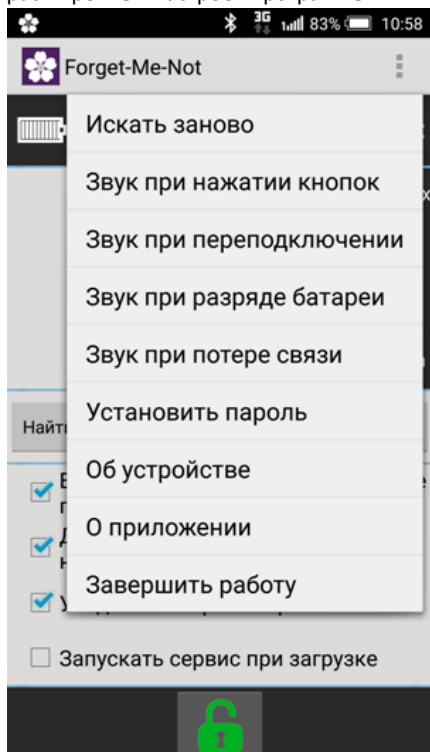
Кнопка "Найди Меня" заставляет метку издавать звук.

Кнопка "Сканирование" служит для запуска нового поиска меток в зоне обнаружения.

Кнопка с лампочкой заставляет коротко вспыхнуть светодиод на метке.

Также можно задать пароль на метку с помощью значка "замок" внизу экрана.

При нажатии на значок Меню в верхней правой части экрана вызывается меню расширенных настроек программы.



Помимо уже рассмотренных настроек в этом меню можно выбрать следующие параметры:

- метка издаёт звук при нажатии на кнопки - да/нет;
- метка издаёт звук при переключении после потери связи с телефоном - да/нет;
- метка издаёт звук при низком заряде

батареи - да/нет;

- метка издаёт звук при потере связи с телефоном - да/нет;

Можно также принудительно завершить работу программы.

Дополнительная информация



Необходимую информацию для начала работы с устройством Вы можете получить на нашем сайте:

www.masterkit.ru/?1117

Техническая поддержка



Задать вопрос нашей службе техподдержки просто:

- просканируйте этот QR-код;
- или зайдите на сайт в карточку товару – в центре вы увидите кнопку "Задать вопрос по товару";
- или наберите в строке поиска браузера:

www.masterkit.ru/?1117#ask

Подпишись и будь в курсе!



Свежие новости, обновления, новинки, обучающие материалы и интересные факты из мира электроники - в новостной рассылке Мастер Кит!

www.eepurl.com/o7Hoj

Претензии по товару принимаются в течение гарантийного срока по месту покупки.

Гарантийный срок: 12 месяцев.

Товар не подлежит обязательной сертификации.

Торговая марка: Мастер Кит

Артикул: MP2801BT

Изготовлено: Россия ООО «Даджет», 115114, Россия, г.Москва, ул.Дербеневская, д.1

Тел.: 8 (495) 234-77-66

e-mail: infomk@masterkit.ru

web: www.masterkit.ru